

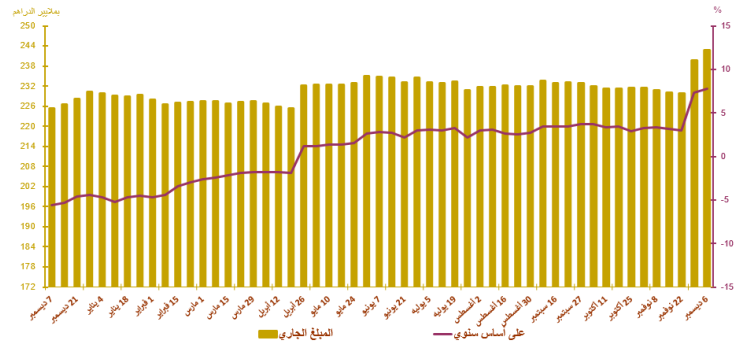
المؤشرات الأسبوعية
الأسبوع الممتد من 5 إلى 11 دجنبر 2019

صافي الاحتياطيات الدولية

التطور بملايير الدراهم و بعدد أشهر الواردات من السلع والخدمات

*بملايير الدراهم

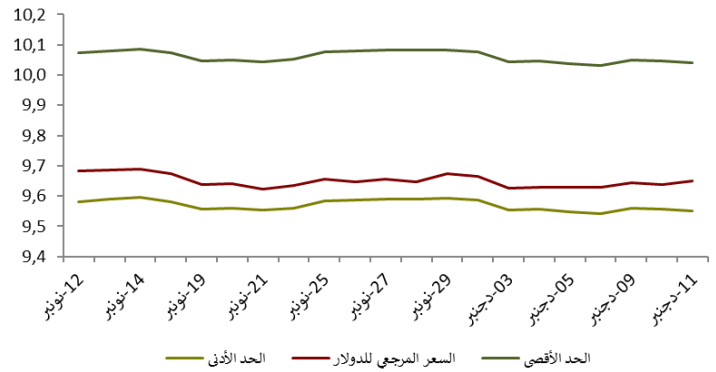
Δ%			المبلغ الجاري في * 19/12/06
19/11/30	18/12/31	18/12/07	
1,3%	5,3%	7,8%	242,8
			صافي الاحتياطيات الدولية



صافي الاحتياطيات الدولية	أكتوبر 2018	غشت 2019	شتنبر 2019	أكتوبر 2019
صافي الاحتياطيات الدولية ممثلة بعدد أشهر واردات السلع والخدمات	5 أشهر	5 أشهر	5 أشهر	4 أشهر و 28 يوما

أسعار الصرف

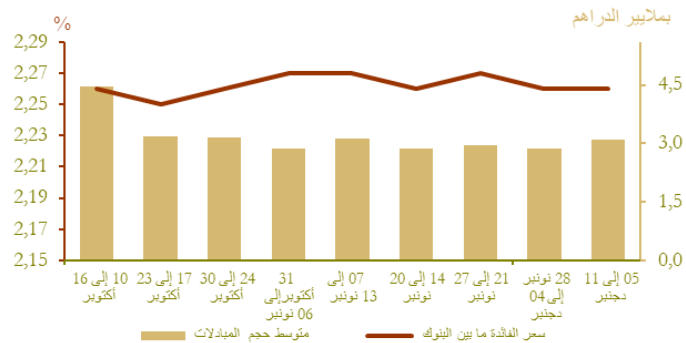
19/12/11	19/12/10	19/12/09	19/12/06	19/12/05	19/12/04	
						السعر المرجعي
10,693	10,681	10,681	10,681	10,676	10,662	الأورو
9,650	10,638	9,645	9,627	9,630	9,630	الدولار الأمريكي
						عملية المزايدة
						طبيعة العملية
		-			-	العملة
		-			-	المبلغ*
		-			-	السعر (S/ درهم) المتوسط



السوق القائمة ما بين البنوك

سعر الفائدة وحجم المبادلات

الأسبوع الممتد من 19/12/05 إلى 19/12/11	الأسبوع الممتد من 19/11/28 إلى 19/12/04	
2,26	2,26	سعر الفائدة ما بين البنوك
3097,00	2876,20	متوسط حجم المبادلات*



السوق النقدية

تدخلات بنك المغرب*

الأسبوع المنتهي في 19/12/05 و المنتهي في 19/12/11 (*)	الأسبوع المنتهي في 19/11/28 و المنتهي في 19/12/04 (*)	
64 980	71 910	تدخلات بنك المغرب
64 980	71 910	تسهيلات بمبادرة من بنك المغرب
58 780	65 710	- تسهيلات لمدة 7 أيام
-	-	- عمليات سحب السيولة لمدة 7 أيام
-	-	- عمليات السوق المفتوحة
3 900	3 900	- مبادلات الصرف
-	-	- اتفاقيات إعادة الشراء (3 أشهر)
2 300	2 300	- قروض مضمونة -
-	-	تسهيلات بمبادرة من البنوك
-	-	- تسهيلات لمدة 24 ساعة
-	-	- تسهيلة الإيداع لمدة 24 ساعة

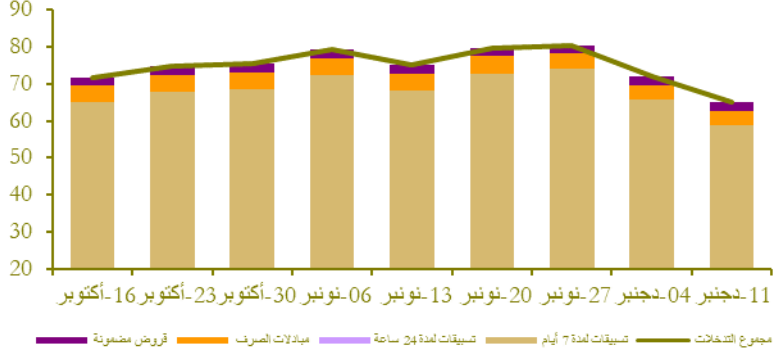
نتائج التسييلات لمدة 7 أيام بناء على طلب العروض 19/12/11*

55 000

المبلغ المكتتب

* بملايين الدراهم

بملايين الدراهم

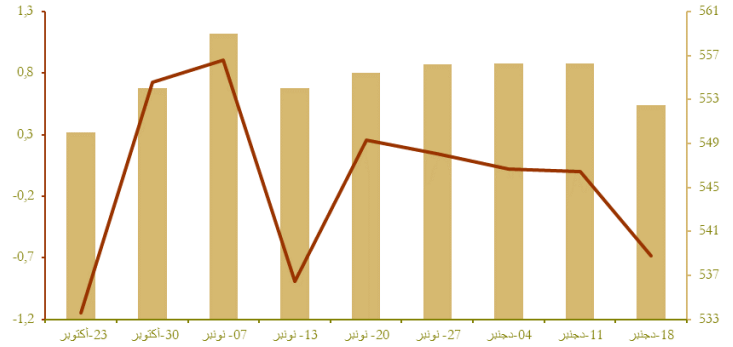


سوق الأذونات بالمزايدة

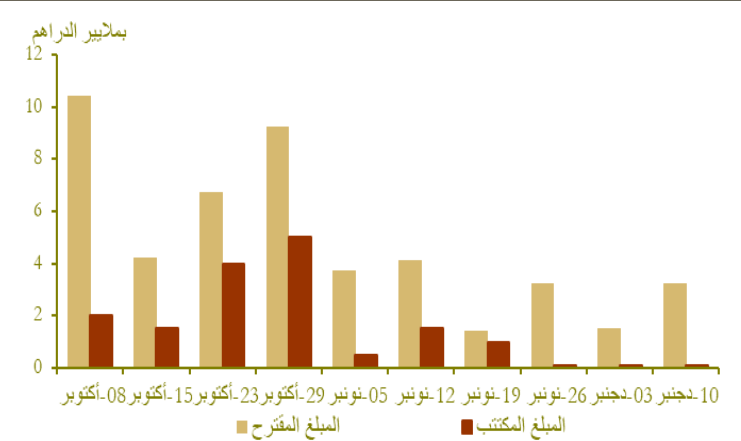
المبلغ الجاري لأذونات الخزينة

بملايين الدراهم*	الأذونات بالمزايدة ليوم 10 دجنبر		التسديدات* من 12 إلى 18 دجنبر	الأجل
	سعر الفائدة	الاكتتابات*		
				13 أسبوعا
				26 أسبوعا
			3 944	52 أسبوعا
				سنتان
2,41	100			5 سنوات
				10 سنوات
				15 سنة
				20 سنة
				30 سنة
	100		3 944	المجموع

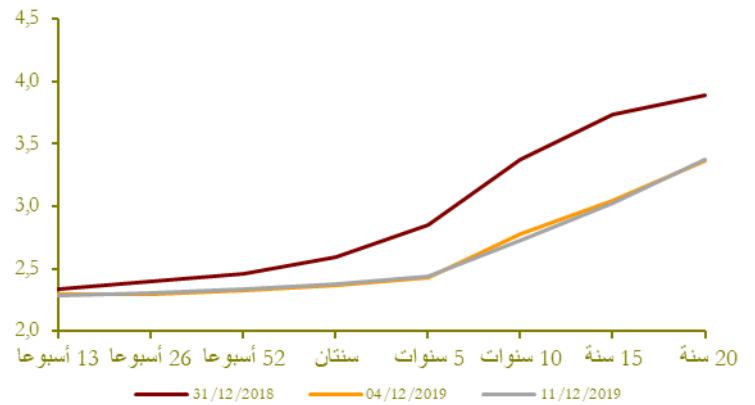
التغيرات الأسبوعية (%)



نتائج عمليات المزايدة



منحنى أسعار الفائدة في السوق الثانوية

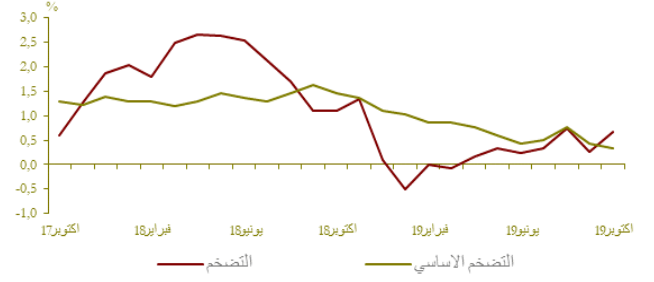


التضخم

تطور التضخم على أساس سنوي (%)

Δ (%)			
أكتوبر / 19 18	سبتمبر / 19 18	أكتوبر / 19 19	
0,7	0,3	0,3	مؤشر أسعار الاستهلاك*
0,3	0,4	-0,1	مؤشر التضخم الأساسي**

المصدر: (*) المندوبية السامية للتخطيط.
(**) بنك المغرب.



أسعار الفائدة

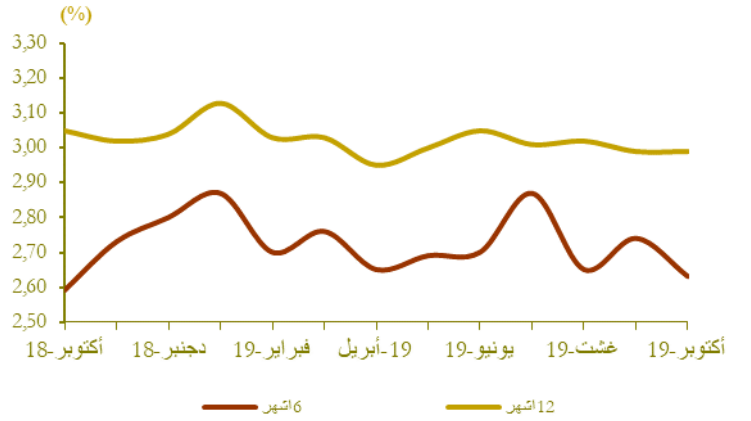
أسعار الفائدة الدائنة (%)

أسعار الفائدة الدائنة (%)	النصف الثاني من 2019	النصف الأول من 2019	النصف الثاني من 2018	
الحسابات على الدفاتر (سعر الفائدة الأدنى)	1,83	1,94	1,88	

أسعار الفائدة الدائنة (%)	سبتمبر 19	أغسطس 19	
ودائع ستة أشهر	2,63	2,74	2,65
ودائع اثنا عشر شهرا	2,99	2,99	3,02

أسعار الفائدة المدبنة (%)	فصل 3- 19	فصل 2- 19	فصل 1- 19	
المجموع	5,09	4,98	5,02	
قروض للأفراد	5,69	5,34	5,78	
قروض الإسكان	4,51	4,18	4,70	
قروض الاستهلاك	6,72	6,71	6,74	
قروض الشركات	4,92	4,85	4,78	
حسب الهدف الاقتصادي				
تسهيلات الخزينة	4,74	4,70	4,72	
قروض التجهيز	5,20	5,07	4,48	
قروض العقار	6,07	5,46	5,59	
حسب حجم الشركة				
الشركات الصغيرة جدا والصغيرة والمتوسطة	5,87	5,75	6,08	
الشركات كبيرة	4,50	4,41	4,56	

المصدر: البيانات الواردة في البحث الفصلي الذي ينجزه بنك المغرب لدى النظام البنكي

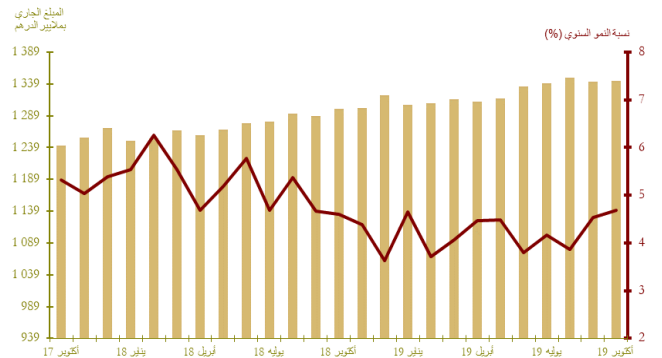


مجمعات النقد والتوظيفات السائلة

تطور المجموع 3م

Δ (%)		المبلغ الجاري* في نهاية أكتوبر 2019	
أكتوبر 19 18	أكتوبر 19 19		
7,3	-0,4	248,6	العملة الائتمانية
5,6	-0,1	629,2	العملة الكتابية
6,1	-0,2	877,9	1م
4,1	0,4	165,2	التوظيفات تحت الطلب (1م-2م)
5,7	-0,1	1 043,1	2م
-3,9	0,9	301,0	أصول نقدية أخرى (2م-3م)
3,4	0,1	1 344,0	3م (الكتلة النقدية)
6,1	0,7	725,4	مجموع التوظيفات السائلة
3,2	-0,6	231,5	صافي الاحتياطيات الدولية
-30,5	-9,9	23,4	صافي الأصول الأجنبية لمؤسسات الإيداع الأخرى
6,5	2,9	210,5	الديون الصافية على الحكومة المركزية
6,2	0,4	1 061,8	القروض المقدمة للاقتصاد

*بملايير درهم

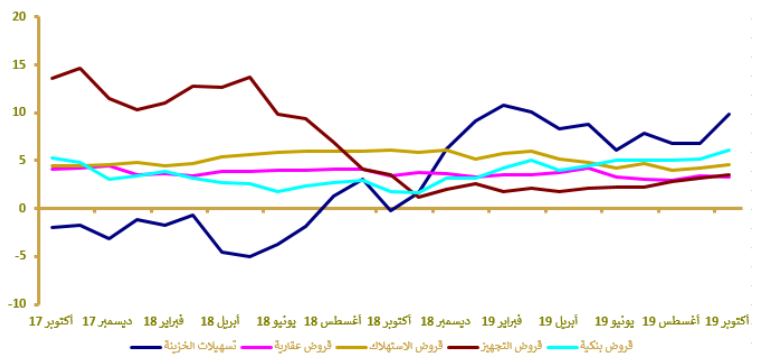


تطور القرض البنكي حسب الغرض الاقتصادي (على أساس سنوي بالنسبة المئوية)

توزيع القرض البنكي حسب الغرض الاقتصادي

Δ (%)		المبلغ الجاري* في نهاية أكتوبر 2019	
أكتوبر 19 أكتوبر 18	أكتوبر 19 شنتبر 19		
9,9	-1,4	186,1	تسهيلات الخزينة
3,3	0,2	275,3	قرروض العقار
4,6	0,5	56,4	قرروض الاستهلاك
3,6	0,4	178,4	قرروض التجهيز
12,2	0,2	132,5	ديون مختلفة على الزبناء
4,7	1,1	69,7	ديون معلقة الأداء
6,1	-0,0	898,4	القرض البنكي
4,8	0,1	774,8	القرروض للقطاع الغير مالي

*بملايين الدراهم

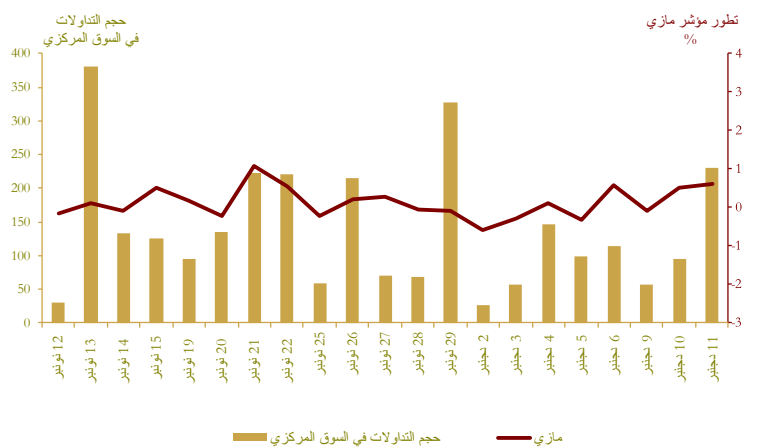


مؤشرات بورصة القيم

تطور مؤشر مازي وحجم التداولات

Δ (%)			الأسبوع المنتهي في		مؤشر مازي
			2019/12/05	2019/11/28	
			و المنتهي في		الحجم المتوسط لتداولات الأسبوع الرسلة*
2019/12/11	2019/12/11	2019/12/11	2019/12/11	2019/12/04	
4,57	2,64	1,30	11884,01	11730,96	
-	-	-	119,05	239,54	
5,10	2,43	1,30	611847,26	603985,79	

* بملايين الدراهم
المصدر: بورصة الدار البيضاء



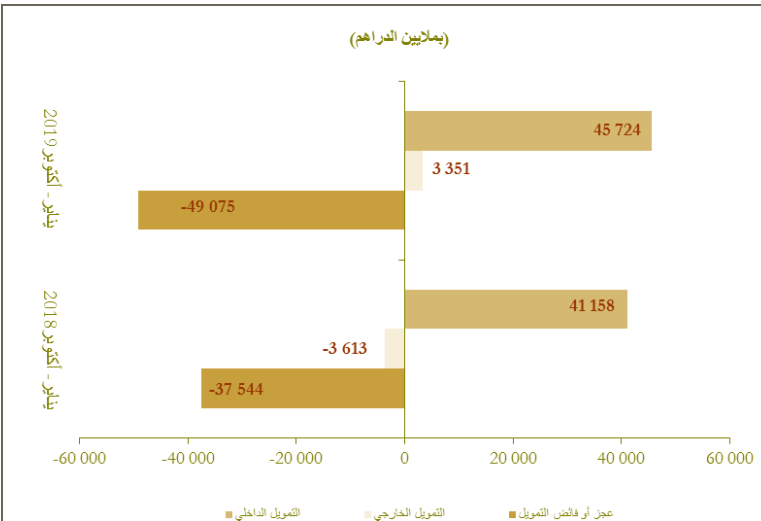
المالية العمومية

وضعية الخزينة*

Δ (%)	يناير- أكتوبر 2019	يناير- أكتوبر 2018	
3,8	215 286	207 457	المداخيل العادية**
2,6	194 822	189 930	منها الموارد الجبائية
5,4	259 449	246 089	النفقات الإجمالية
7,0	247 145	230 981	النفقات الإجمالية (دون احتساب المقاصة)
-18,6	12 304	15 108	المقاصة
6,8	195 454	183 060	النفقات العادية (دون احتساب المقاصة)
5,2	92 627	88 008	الأجور
10,5	53 799	48 668	السلع والخدمات الأخرى
9,5	27 513	25 133	فوائد الدين
1,2	21 515	21 251	التحويلات للجماعات الترابية
	7 528	9 289	الرصيد العادي
7,9	51 691	47 921	نفقات الاستثمار
	4 147	3 296	رصيد الحسابات الخاصة للخزينة
	-40 016	-35 336	فائض (+) أو عجز (-) الميزانية
	-12 503	-10 203	الرصيد الأولى***
	-9 059	-2 208	تغير النفقات قيد الأداء
	-49 075	-37 544	عجز أو فائض التمويل
	3 351	-3 613	التمويل الخارجي
	45 724	41 158	التمويل الداخلي
	4 444	0	منها الخوصصة

* بملايين الدراهم
** مع احتساب الضريبة على القيمة المضافة للجماعات الترابية و دون احتساب موارد الخوصصة
*** يمثل رصيد الميزانية دون احتساب تكاليف فوائد الدين
المصدر: وزارة الاقتصاد والمالية.

تمويل الخزينة*

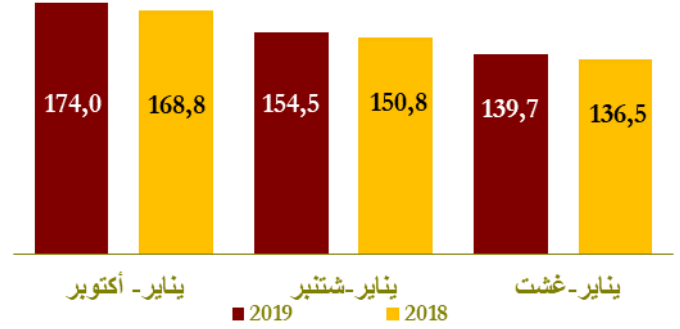


الحسابات الخارجية

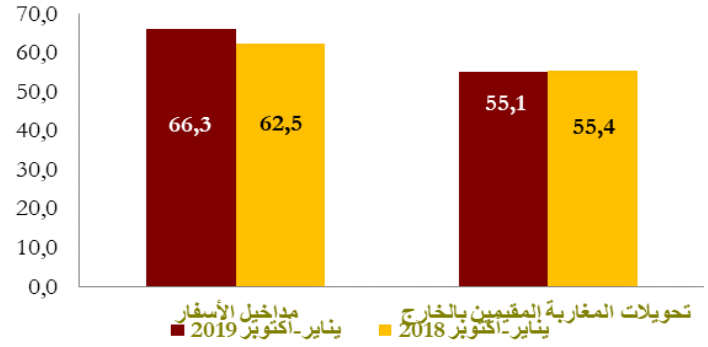
المبالغ (بملايين الدراهم)	المبالغ (بملايين الدراهم)		Δ (%)
	يناير- أكتوبر 2018	يناير- أكتوبر 2019	
الصادرات الإجمالية	228 251,0	235 220,0	3,1
صادرات قطاع السيارات	60 988,0	63 017,0	3,3
صادرات الفوسفات ومشتقاته	42 296,0	42 668,0	0,9
الواردات الإجمالية	397 073,0	409 223,0	3,1
واردات المواد الطاقية	68 144,0	63 646,0	-6,6
مواد التجهيز	96 872,0	105 958,0	9,4
السلع الاستهلاكية	90 523,0	93 506,0	3,3
العجز التجاري الإجمالي	168 822,0	174 003,0	3,1
نسبة تغطية الصادرات للواردات (%)	57,5	57,5	
مداخيل الأسفار	62 463,0	66 292,0	6,1
تحويلات المغاربة المقيمين بالخارج	55 403,0	55 082,0	-0,6
تدفقات الاستثمارات الاجنبية المباشرة الصافية	31 384,0	15 421,0	-50,9

المصدر: مكتب الصرف.

تطور العجز التجاري



تطور مداخيل الاسفار وتحويلات المغاربة المقيمين بالخارج



الحسابات الوطنية

تطور الناتج الداخلي الإجمالي على أساس سنوي

المبلغ (بملايين الدراهم)	المبلغ (بملايين الدراهم)		Δ (%)
	ف-2018	ف-2019	
الناتج الداخلي الإجمالي بالأسعار الثابتة	242,4	248,4	2,5
القيمة المضافة للقطاع الفلاحي	32,7	31,8	-2,8
القيمة المضافة للقطاع غير الفلاحي	178,0	183,9	3,3
الناتج الداخلي الإجمالي بالأسعار الجارية	275,0	284,3	3,4

المصدر: المندوبية السامية للتخطيط.

